

绛统字〔2024〕9号

# 绛县 2023 年国民经济和社会发展 统计公报

2023 年，在县委、县政府的正确领导下，在县人大、县政协的监督支持下，我们坚持以习近平新时代中国特色社会主义思想为指导，坚持稳中求进工作总基调，完整、准确、全面贯彻新发展理念，持续用好“五抓一优一促”经济工作主抓手，聚焦实施“五大举措”、打造“四宜绛县”的“五四”发展思路，持续推动经济实现质的有效提升和量的合理增长，较好完成县十七届人大三次会议确定的目标任务，交出了一份务实提气的发展答卷。

## 一、综合

人口：据 2023 年人口抽样调查统计，年末全县常住总人口

为 21.20 万人，比上年末减少 2725 人。男女性别比为 102.73（女性为 100）。全年出生人口 1188 人，出生率为 5.57‰；死亡人口 2376 人，死亡率为 11.14‰；自然增长率为-5.57‰。年末全县城镇人口为 10.22 万人，乡村人口为 10.98 万人，城镇化率达到 48.22%，比上年增长 1.70%。（见表 1）

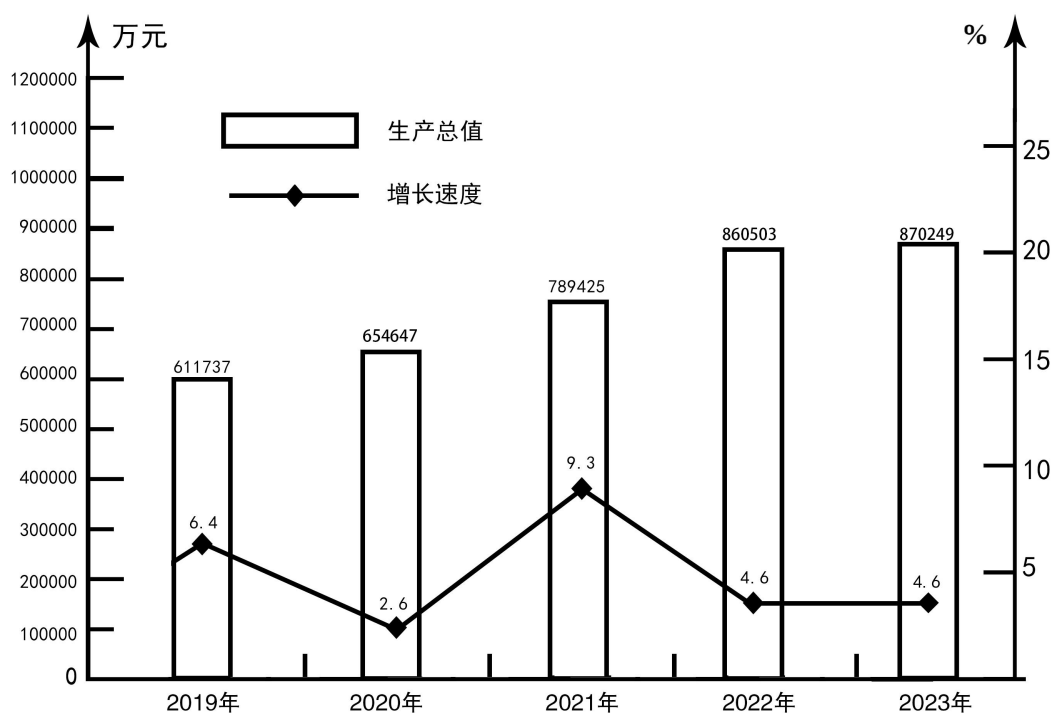
**表 1 2023 年年末人口数及其构成**

指 标	年末数（人）	比重（%）
全县常住人口	211953	100.00
其中：男性	107404	50.67
女性	104549	49.33
其中：城镇	102194	48.22
乡村	109759	51.78

**经济增长：**全年全县地区生产总值完成 870249 万元，按不变价格计算，同比增长 4.6%，分产业看，第一产业增加值完成 152532 万元，同比增长 4.4%。第二产业增加值完成 274639 万元，同比增长 1.9%，其中：工业增加值完成 248233 万元，同比增长 0.9%。第三产业增加值完成 443078 万元，同比增长 6.1%。在第三产业中，交通运输、仓储邮政业增加值 68684 万元，同比增长 9.3%；批发和零售业增加值 73882 万元，同比增长 2.3%；金融业增加值 39444 万元，同比增长 8.1%；房地产业增加值 66691 万元，同比增长 8.8%；营利性服务业增加值 46418 万元，同比增长 1.7%；非营利性服务业增加值 134401 万元，同比增长

6.0%。第一、第二和第三产业增加值占全县生产总值的比重分别为 17.5%: 31.6%: 50.9%。

图1 2019-2023年地区生产总值及增长速度



## 二、农业

**种植面积:**在经济作物中,油料播种面积 329.9 公顷,比上年增长 0.84%; 药材播种面积 4600.67 公顷,增长 12.75%; 蔬菜及食用菌播种面积 1174.29 公顷,增长 8.81%; 瓜果播种面积 316.23 公顷,增长 7.46%。园林水果播种面积 4866.37 公顷,减少 0.21%。

**粮食产量:**全年粮食总产量达到 15.51 万吨,同比下降 10.11%。其中:夏粮达到 5.99 万吨,同比下降 16.81%; 秋粮达到 9.53 万吨,同比下降 5.32%。(见表 2)

表 2 2023 年主要农产品产量及其增长速度

单位：吨 %

产品名称	产 量	比上年增长
粮 食	155185.38	-10.11
夏 粮	59887.12	-16.81
秋 粮	95298.26	-5.32
油 料	874	-0.38
药 材	39663.9	12.6
蔬菜及食用菌	52253	9.58
瓜 果	12195.1	15.1
水 果	136740.3	2.23

林业生产：全年全县森林面积达到 37856.92 公顷，完成造林 320 公顷，森林覆盖率达到 36.9%，四旁（旁星）植树 125 万株，林木绿化率达到 44.1%。

### 三、工业和建筑业

工业：全年全县规模以上工业企业 65 家。全年规模以上工业总产值完成 108.42 亿元，比上年下降 4.42%。其中：中央规模以上工业总产值完成 32.6 亿元，增长 23.92%；地方规模以上工业总产值完成 75.83 亿元，下降 12.97%。规模以上工业企业产品销售产值 96.17 亿元，下降 5.55%，产销率达到 88.7%。全县规模以上工业增加值下降 2.29%。（见表 3）

主要产品产量有增有减。其中：铁合金 23.49 万吨，下降

19.32%；饲料 10.62 万吨，增长 11.48%；石灰 22.44 万吨，下降 20.81%；铸钢件 10.29 万吨，增长 20.6%；铸铁件 14.29 万吨，增长 17.57%；耐火材料 1.05 万吨，下降 10.59%；商品混凝土 31.99 万立方米，增长 18.37%。（见表 4）

表 3 2023 年规模以上工业总产值及增长速度

单位：万元 %

指 标	全年累计	增速
规模以上工业总产值	1084249.3	-4.42
1、轻工业	51879.3	-9.45
重工业	1032370	-4.15
2、中央企业	325981.6	23.92
地方企业	758267.7	-12.97
3、煤炭开采和洗选业	650218.94	-30.99
农副食品加工业	349400.04	8.23
食品制造业	51588.8	-55.93
酒、饮料和精制茶制造业	2171.21	-17.54
化学原料和化学制品制造业	1177040.97	-22.73
医药制造业	115633	90.68
橡胶和塑料制品业	49601	-36.64
非金属矿物制品业	1380224.3	13.13
黑色金属冶炼和压延加工业	1467793.74	-31.92

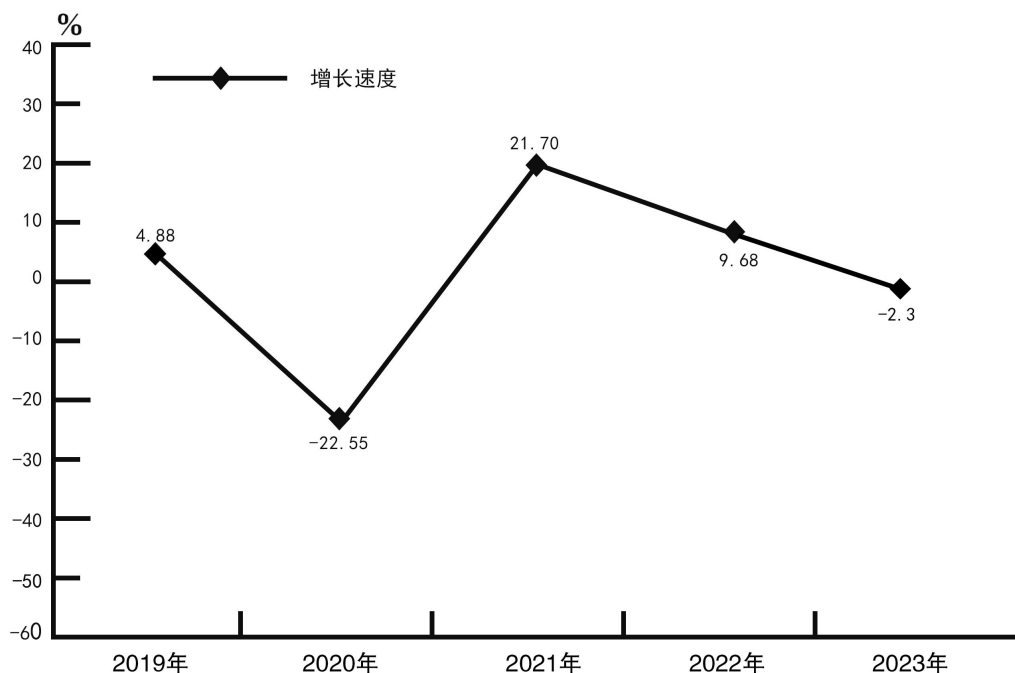
金属制品业	3387694.61	11.54
通用设备制造业	1031862	88.98
汽车制造业	21101.21	-29.28
计算机、通信和其他电子设备制造业	53697	5.16
废弃资源综合利用业	64121.63	-61.02
电力、热力生产和供应业	882151.06	4.12
燃气生产和供应业	129844	5.76

表 4 2023 年规模以上企业主要工业产品产量及其增长速度

单位：万吨 万立方米 %

产品名称	计量单位	全年累计	增速
石灰	万吨	22.44	-20.81
饲料◇	万吨	10.63	11.48
铸钢件	万吨	10.29	20.60
铸铁件	万吨	14.29	17.57
耐火材料制品	万吨	1.05	-10.59
商品混凝土	万立方米	31.99	18.37
饮料◇	万吨	0.03	46.01
铁合金◇	万吨	23.49	-19.32
输送机械（输送机和提升机）	万吨	0.16	-3.25
◇锰硅合金（折合含锰硅量合计 82%）	万吨	5.99	23.61

图 2 2019-2023 年规模以上工业增加值增长速度



建筑业：全县资质以上建筑企业 4 个，完成总产值 27210 万元，同比增长 6.6%。

#### 四、固定资产投资

全年全县固定资产投资完成 340657 万元，比上年增长 9.4%。其中：绛县（小口径）投资 158857 万元，同比增长 5.6%。房地产投资完成 31625 万元，同比增长 7.1%。

分产业看，第一产业完成 49980 万元，同比增长 21.7%；第二产业完成 193957 万元，同比增长 11.9%；第三产业完成 96720 万元，同比下降 0.2%，其中，房地产投资完成 31625 万元，同比增长 7.1%。

按构成分，建筑、安装工程完成 218556 万元，同比增长

5.3%；设备、工具、器具购置完成 112969 万元，同比增长 31.6%；其他费用完成 9132 万元，同比下降 49.2%。

从投资主体看，全县民间投资完成 223297 万元，同比增长 3.6%。

## 五、经济贸易

全年全县社会消费品零售总额完成 188548 万元，比上年增长 1.5%。其中：城镇消费品零售额完成 116060 万元，增长 1.6%；乡村消费品零售额完成 72487 万元，增长 1.5%。

全年全县限额以上消费品零售总额完成 54078 万元，比上年下降 5.7%；限额以下消费品零售总额完成 134470 万元，增长 5.1%。（见表 5）

全年全县进出口总额完成 61881 万元，比上年下降 9.94%。

**表 5 2023 年社会消费品零售总额及其增长速度**

单位：万元、%

指 标	绝对数	比上年增长
社会消费品零售总额	188548	1.5
分限额：1、限上	54078	-5.7
2、限下	134470	5.1
分地域：1、城镇	116060	1.6
其中：城区	85478	1
2、乡村	72487	1.5



## 六、交通运输业

全年全县完成农村公路改造工程 95.83 公里。公路里程数：县道，155.33 公里，共 10 条；乡道，396.35 公里，共 46 条；村道，368.451 公里，共 213 条；专用公路，4.95 公里，共 1 条；公交 73 辆，共 22 条线路。

## 七、财政

全年全县财政总收入完成 55750 万元，比上年增长 26.8%。公共财政收入完成 26865 万元，增长 29.6%。在总收入中，税收收入完成 47815 万元，增长 20.1%；非税收入完成 7935 万元，增长 90.7%。

## 八、教育和科学技术

教育：全年全县现有各级各类学校 112 所，其中，幼儿园 49 所，小学 50 所，初中 9 所，高中 3 所，职业高中 1 所。全县在编教职工 2716 人（高中 413 人，初中 694 人，小学 1351 人，幼儿园 155 人，教育局机关和进修学校 103 人）。全县在校生 37463 人，其中高中 3037 人（含民办学校 1128 人）、职业高中 1288 人、初中 6105 人、小学 21067 人、幼儿园 5966 人（含民办园 3838 人）。

表 6 2023 年教育情况

	单位	本年
一、学校数	所	112
高中	所	3

初中	所	9
职业高中	所	1
九年一贯制学校	所	1
小学	所	50
幼儿园	所	49
二、在校学生数	人	37463
高中生	人	3037
初中生	人	6105
职业高中学生	人	1288
小学生	人	21067
幼儿	人	5966

科学技术：全年全县专利有效数据为 563 件，其中发明专利有效数据 51 件，实用新型有效数据 441 件，外观设计有效数据 71 件，每万人发明专利拥有量达到 2.32 件。

### 九、文化、卫生和体育

文化：全年全县有文化馆 1 个。公共图书馆 1 个，馆藏图书 114541 册。博物馆 1 个，档案馆 1 个，影剧院 1 个。

卫生：全年全县共有医疗卫生机构 153 个。其中医院 4 个，卫生院 10 个，社区卫生服务中心（站）1 个，诊所（卫生所、医务室）53 个，村卫生室 132 个，疾病预防控制中心 1 个，卫

生监督所（中心）1个。卫生技术人员1329人，其中执业医师和执业助理医师662人，注册护士667人。医疗卫生机构实有床位1385张，其中医院1058张，卫生院327张。

体育：体育事业蓬勃发展，体育场馆1个。全民健身活动更加形式多样。

## 十、人民生活和社会保障

人民生活：全年全县居民人均可支配收入完成25846元，同比增长5.8%。按常住地分，城镇居民人均可支配收入完成35100元，同比增长4.7%（见图3）；农村居民人均可支配收入完成14889元，同比增长9.3%（见图4）。

图3 2019-2023年城镇居民人均可支配收入及其增长速度

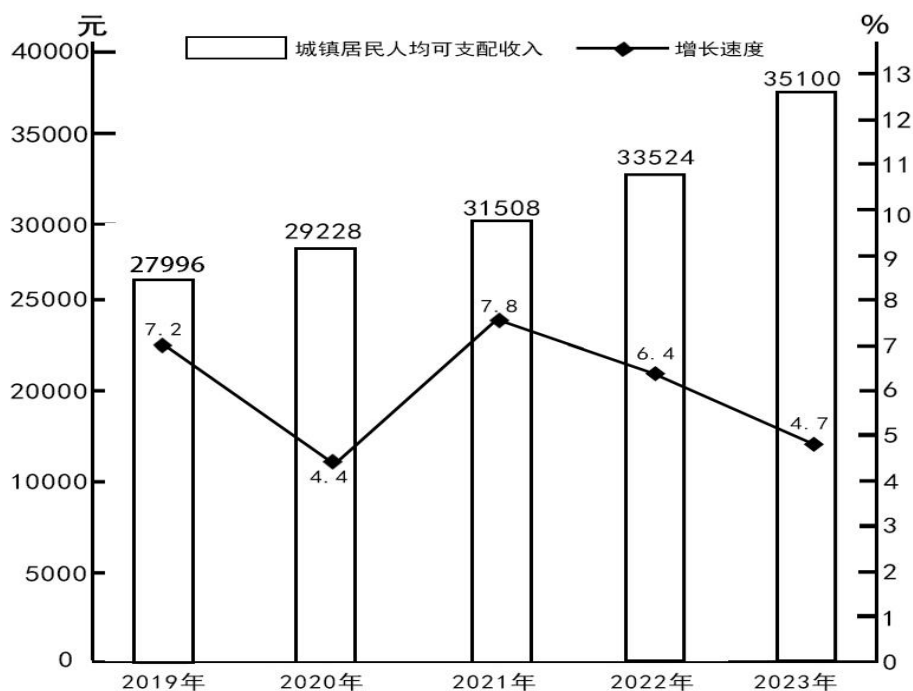
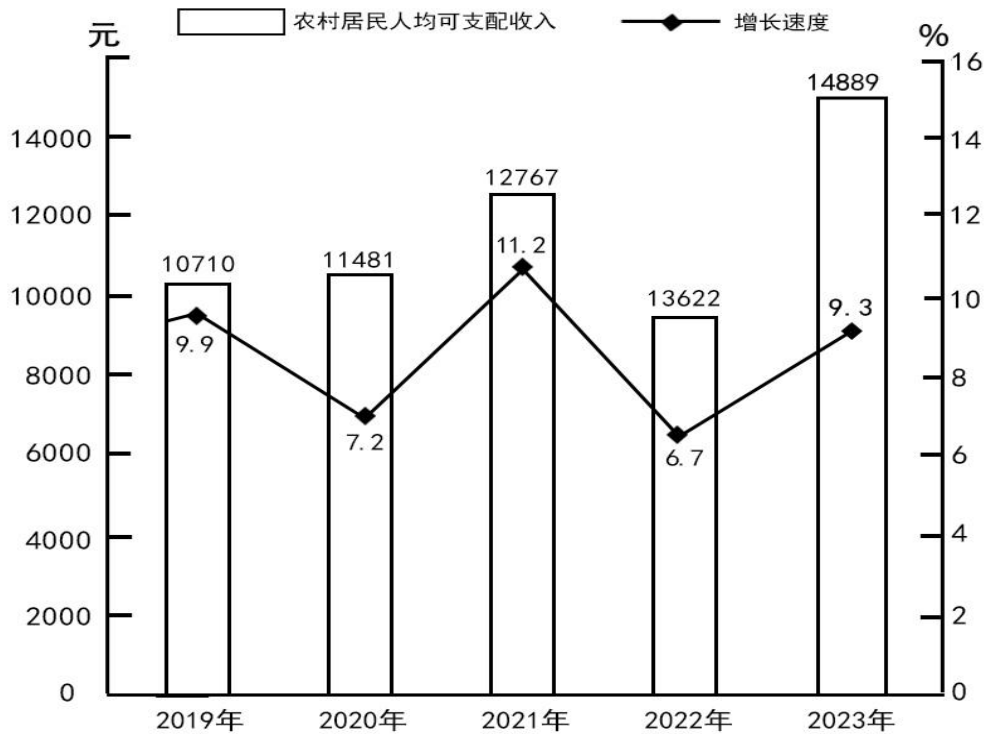


图 4 2019-2023 年农村居民人均可支配收入及其增长速度



社会保障：全年全县城镇新增就业 4100 人，失业人员再就业 1050 人，就业困难人员 246 人。

全年全县参加城镇职工基本养老保险 4.95 万人；参加企业职工基本养老保险 3.74 万人；参加城乡居民基本养老保险 15.53 万人；参加失业保险 2.67 万人，参加工伤保险 5.2 万人。

全年全县社会保障卡持卡人数 27.2 万人，其中申领电子社保卡人口覆盖率 92%。

社会福利：全年全县城镇最低生活保障救济的人数达 6984 人次，共发放低保资金 365.2 万元，城镇最低保障对象全年人均每月补差额为 523 元；农村最低生活保障救济人数达 52817 人次，共发放低保资金 2264.6 万元，农村低保对象全年人均每

月补差额为 429 元；年末全县共有各类提供住宿的社会服务机构 11 个，床位 1016 张。

### 十一、资源、环境和能耗

资源：全年全县国有建设用地供应总量 30.4 公顷。其中，工矿仓储用地 17.9 公顷，房地产用地 0.7 公顷，商业服务用地 0.14 公顷，划拨用地 11.6 公顷。

全年全县用水总量为 5252.7 万方，比 2022 年上升 1%，其中农业生产用水量为 3716.4 万方，工业用水量为 339.7 万方，生活用水量为 751.6 万方，建筑及三产用水量为 242.5 万方，生态用水量为 116.8 万方。

环境资源：全年全县空气质量主要指标：综合指数 4.01，同比下降 3.8%；PM2.5 平均浓度 36 微克/立方米，同比下降 5.3%；PM10 平均浓度 61 微克/立方米，同比下降 1.6%；SO2 平均浓度 14 微克/立方米，同比下降 6.7%；NO2 平均浓度 16 微克/立方米，同比下降 11.1%；CO 平均浓度 1.6 毫克/立方米，同比下降 11.1%；O3 平均浓度 173 微克/立方米，同比上升 3.6%；优良天数 250 天，占比 68.5%，同比下降 7.4%。

能耗：全年全县规模以上工业企业综合能源消费量为 52.05 万吨标准煤，同比下降 17.96%。原煤消费 83.40 万吨，其他洗煤消费 4.18 万吨，焦炭消费 11.35 万吨，焦化产品消费 10.41 万吨，电力消费 17.47 亿千瓦时，天然气消费 0.14 万吨，液化天然气消费 0.26 万吨，生物质燃料消费 0.90 万吨。汽油消费 30.89 吨，柴油消费 0.17 万吨，洗精煤产出 5.83 万吨，其他洗

煤产出 53.57 万吨，电力产出 0.13 亿千瓦时，热力产出 76.16 太焦，回收余热余压 286.73 太焦，规模以上工业增加值能耗下降 13.90%。

全社会用电量 23.69 亿千瓦时，其中，第一产业用电量 0.12 亿千瓦时，占全部用电量的 0.51%，第二产业用电量 19.90 亿千瓦时，占全部用电量的 84.00%，第三产业用电量 1.32 亿千瓦时，占全部用电量的 5.57%，城乡居民生活用电量 2.35 亿千瓦时，占全部用电量的 9.92%。

## 十二、城建、安全生产

城建：全年全县污水处理厂 1 个，污水处理厂污水收集率 95%，处理率达到 93%；垃圾处理中心 1 个，日处理量 90 余吨；乡镇垃圾中转站 10 个，日收集转运垃圾 70 吨。2023 年全县加大市政公用设施建设力度，大力创建宜居环境。城镇公共交通、水电气供给、购物休闲和服务设施得到进一步改善。

安全生产：全年全县共发生各类安全事故 2 起，死亡 3 人；道路运输生产经营性事故 126 起，死亡 19 人；非煤矿山、烟花爆竹、农机、特种设备等行业和领域未发生安全生产事故，安全生产形势基本稳定。

附件：公报注释

绛县统计局

2024 年 4 月 19 日

附件：

## 公报注释

注释：

1. 本公报部分数据为初步统计数。
2. 本公报部分数据由相关部门提供。
3. 地区生产总值、各产业增加值绝对数按现价计算，增长速度按不变价格计算。
4. 除注明外，所有增长或下降速度均为同上年相比较。
5. 部分数据因四舍五入原因，存在与分项合计不等的情况。
6. 农业粮食与畜牧数据采用国家统计局运城调查队数据。

## 资料来源

本公报中财政数据来自县财政局；林业数据来自规划和自然资源局；公路建设、公路运输数据来自交通运输局；对外经济数据来自商务局；教育数据来自教育局；科技数据来自市场监督管理局；卫生、文化和体育数据来自卫生健康和体育局；社会保障数据来自人社局、社会福利数据来自民政局；国有建设用地供应数据来自自然资源局；水资源数据来自水务局；环境数据来自生态环境局绛县分局；城市建设数据来自住房和城乡建设管理局；安全生产数据来自应急管理局。

---

绛县统计局办公室

2024年4月19日印发

共印50份